

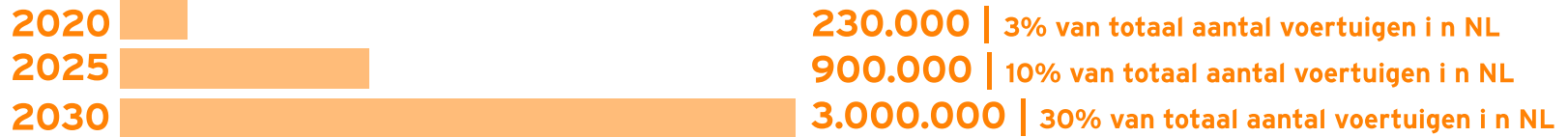
# Factsheet Prognose Elektrisch Vervoer

19428940

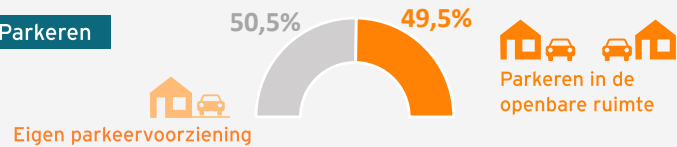
Provincie Zeeland



## Elektrische voertuigen in Nederland



## Parkeren



## Bestaande laadpalen in provincie

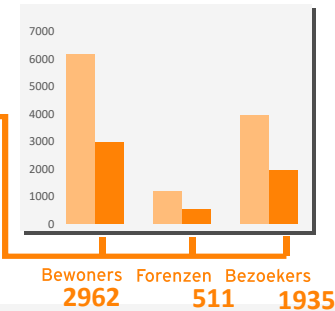
398



## Prognose aantal elektrische voertuigen

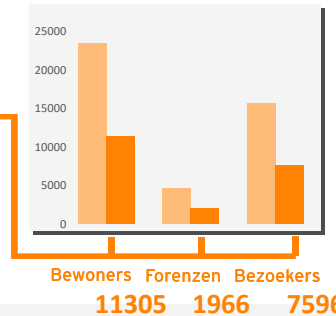
2020

Totaal: 11285  
EV openbare ruimte: 5408



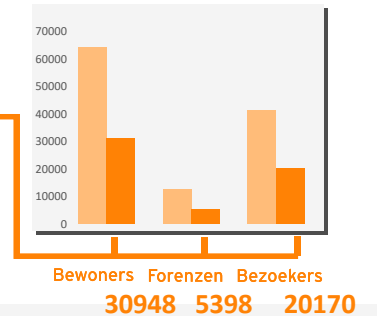
2025

Totaal: 43584  
EV openbare ruimte: 20867



2030

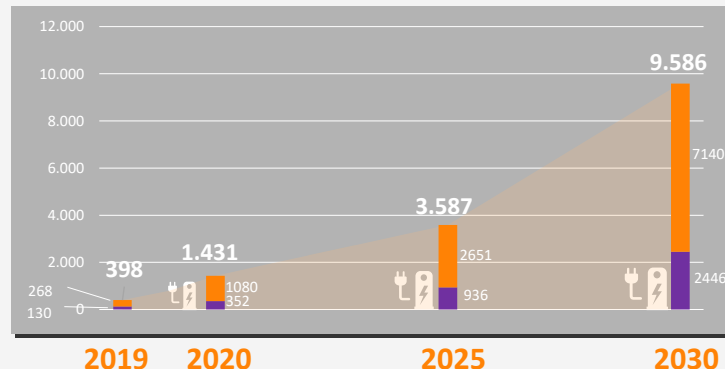
Totaal: 117955  
EV openbare ruimte: 56516



## Behoeftte aan openbare laadpalen

Om tot de totale behoefte aan laadpalen te komen is uitgegaan van dubbelgebruik per laadpaal

	2020	2025	2030
Bewoners:	1 op 5	1 op 8	1 op 8
Forenzen:	1 op 4	1 op 8	1 op 8
Bezoekers:	1 op 4	1 op 6	1 op 6



Totaal aantal laadpalen is gebaseerd op hoogste behoefte per doelgroep

Bewoners: 5  
Forenzen: 2  
Bezoekers: 1



Bewoners: 3  
Forenzen: 2  
Bezoekers: 4

publiek  
semi-publiek

OVER  
MORGEN