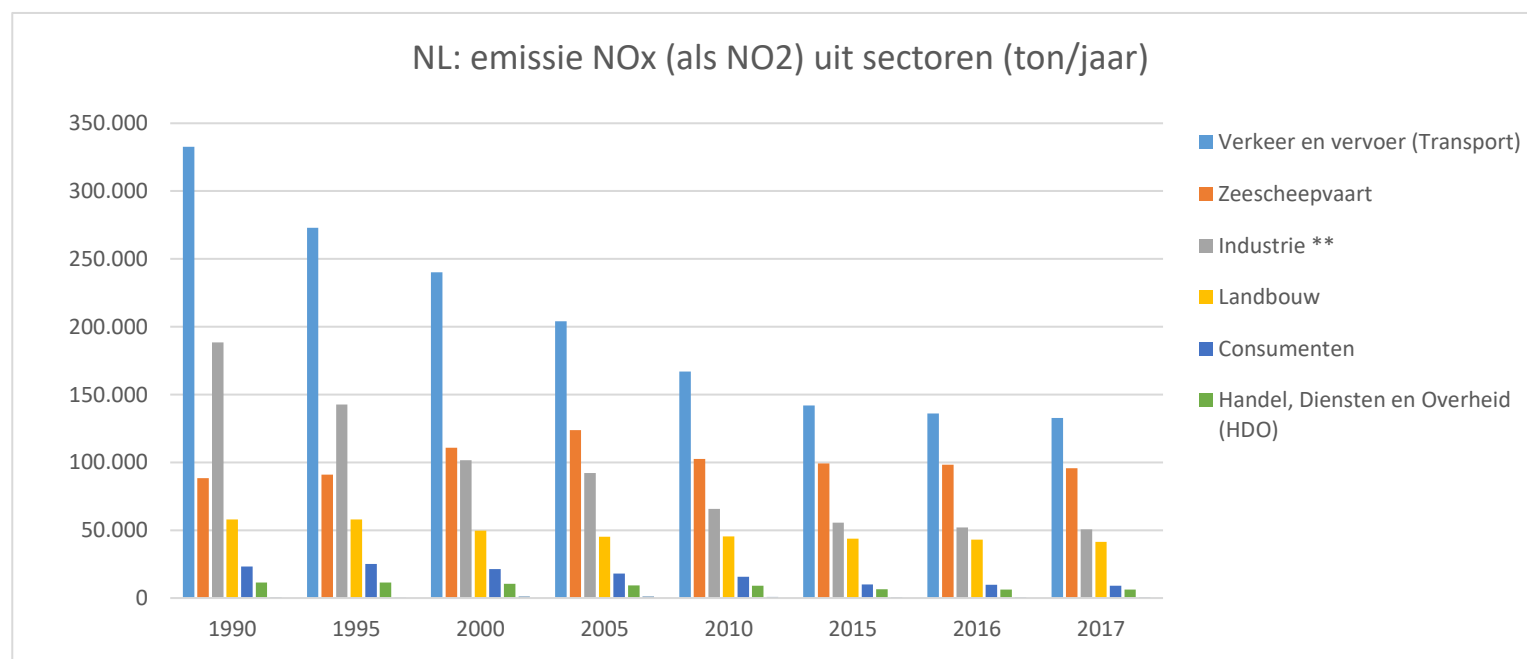


Nederland: emissie stikstofoxiden (als NO₂) naar de lucht in ton/jaar (data: Rijksoverheid, emissieregistratie.nl)

Doelgroep	1990	1995	2000	2005	2010	2015	2016	2017
Verkeer en vervoer (Transport) *	332.663	272.941	240.123	204.031	166.990	141.892	135.979	132.773
Zeescheepvaart	88.457	90.877	110.849	123.764	102.623	99.160	98.383	95.754
Industrie **	188.443	142.775	101.629	92.238	65.747	55.634	51.957	50.733
Landbouw	57.980	57.880	49.710	45.310	45.400	43.740	43.060	41.400
Consumenten	23.330	25.210	21.320	18.010	15.660	10.080	9.866	9.135
Handel, Diensten en Overheid (HDO)	11.520	11.530	10.580	9.357	9.093	6.573	6.321	6.314
Bouw	518	386	980	971	806	653	613	631

* De doelgroep Verkeer en vervoer (Transport) is exclusief de bijdrage van de subgroep Zeescheepvaart welke apart inzichtelijk is gemaakt.

** De doelgroep Industrie is een combinatie van de subgroepen Energiesector, Raffinaderijen, Chemische industrie, Overige industrie en Afvalverwijdering.

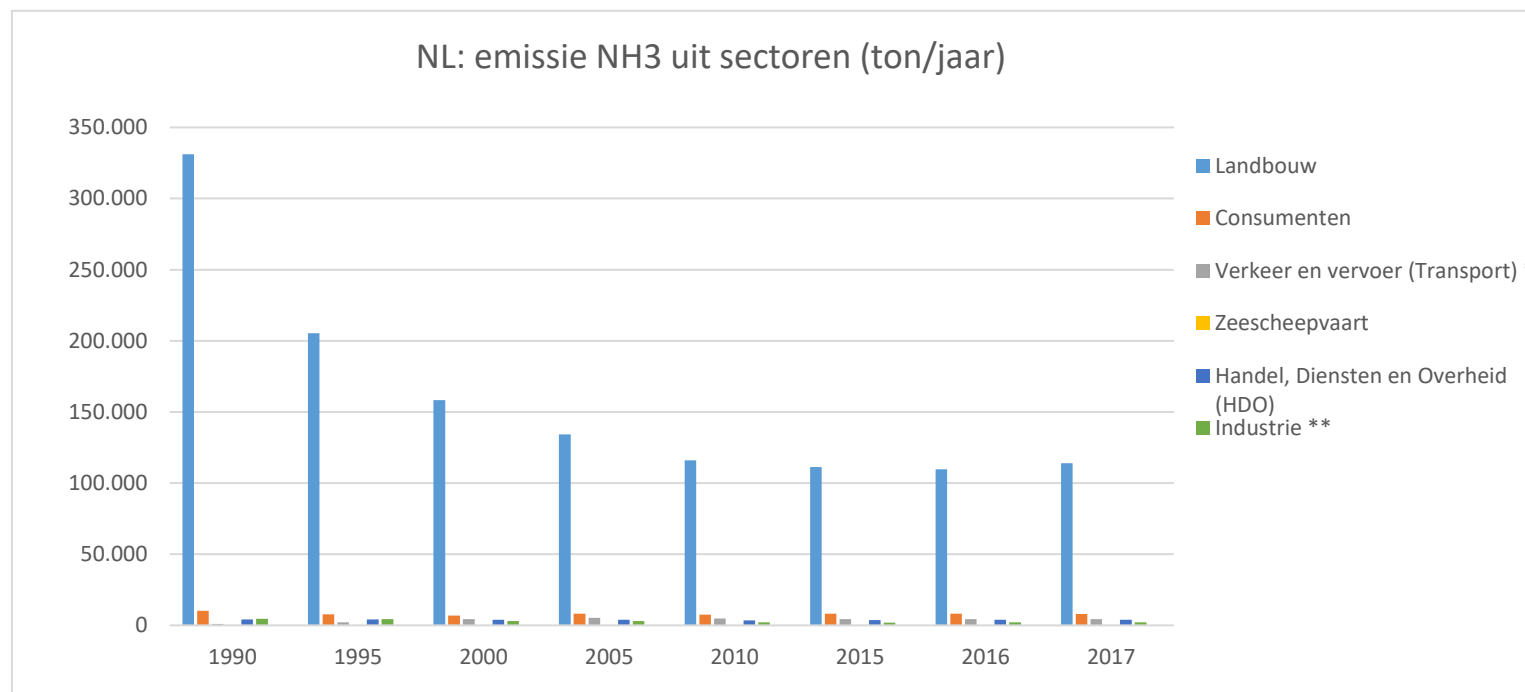


Nederland: emissie ammoniak (NH₃) naar de lucht in ton/jaar (data: Rijksoverheid, emissieregistratie.nl)

Doelgroep	1990	1995	2000	2005	2010	2015	2016	2017
Landbouw	331.200	205.400	158.300	134.200	116.000	111.200	109.800	114.000
Consumenten	10.290	7.768	6.789	8.305	7.489	8.248	8.171	7.982
Verkeer en vervoer (Transport) *	932	2.197	4.435	5.370	4.844	4.354	4.303	4.442
Zeescheepvaart	11	11	14	16	15	16	15	15
Handel, Diensten en Overheid (HDO)	4.083	4.201	3.852	3.830	3.594	3.607	3.917	3.904
Industrie **	4.607	4.427	3.054	2.998	2.218	1.895	2.237	2.098
Bouw	150	95	7	2	2	4	5	6

* De doelgroep Verkeer en vervoer (Transport) is exclusief de bijdrage van de subgroep Zeescheepvaart welke apart inzichtelijk is gemaakt.

** De doelgroep Industrie is een combinatie van de subgroepen Energiesector, Raffinaderijen, Chemische industrie, Overige industrie en Afvalverwijdering.

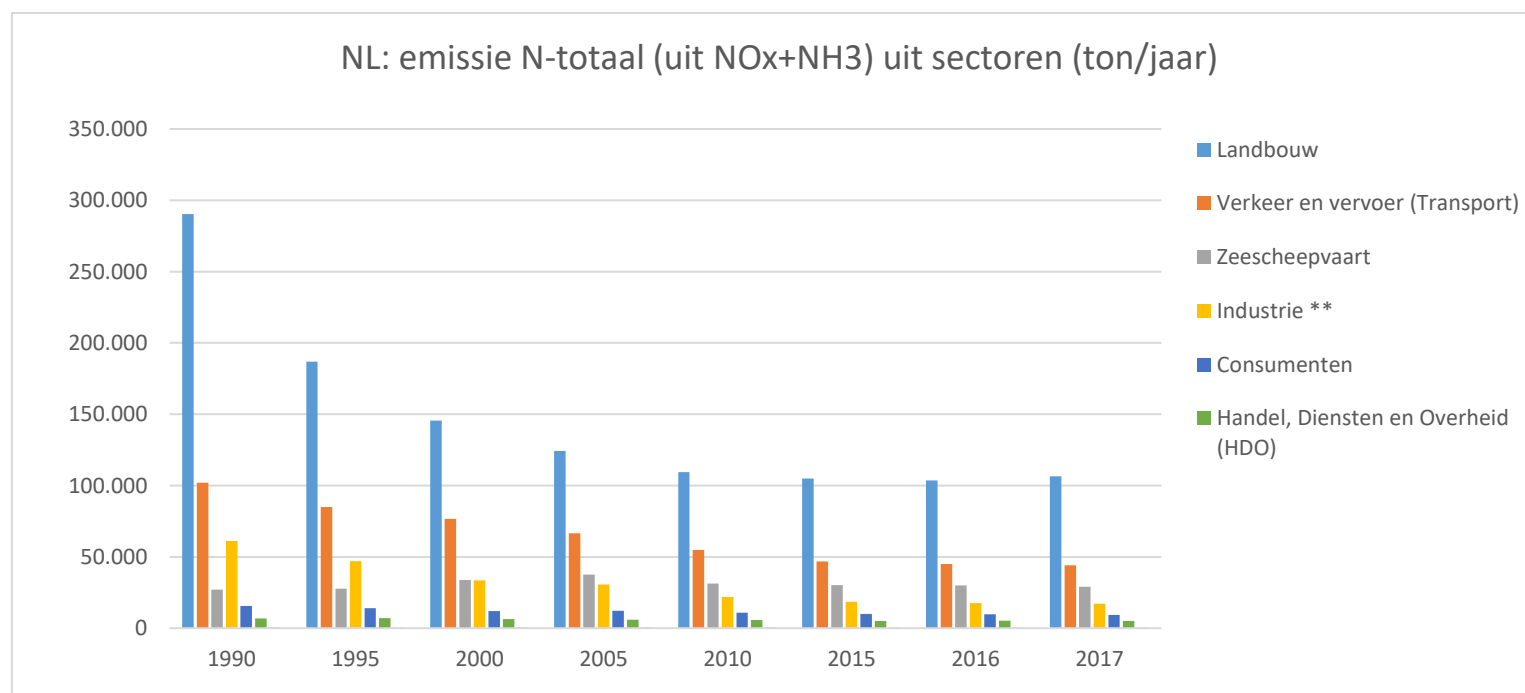


Nederland: emissie N-totaal (uit NO_x+NH₃) naar de lucht in ton/jaar

Doelgroep	1990	1995	2000	2005	2010	2015	2016	2017
Landbouw	290.399	186.769	145.494	124.308	109.347	104.889	103.529	106.482
Verkeer en vervoer (Transport) *	102.013	84.878	76.733	66.519	54.813	46.771	44.929	44.068
Zeescheepvaart	26.931	27.667	33.748	37.680	31.245	30.193	29.955	29.155
Industrie **	61.146	47.099	33.446	30.541	21.837	18.493	17.655	17.168
Consumenten	15.575	14.070	12.080	12.321	10.933	9.860	9.732	9.354
Handel, Diensten en Overheid (HDO)	6.869	6.969	6.392	6.002	5.727	4.971	5.150	5.137
Bouw	281	196	304	297	247	202	191	197

* De doelgroep Verkeer en vervoer (Transport) is exclusief de bijdrage van de subgroep Zeescheepvaart welke apart inzichtelijk is gemaakt.

** De doelgroep Industrie is een combinatie van de subgroepen Energiesector, Raffinaderijen, Chemische industrie, Overige industrie en Afvalverwijdering.

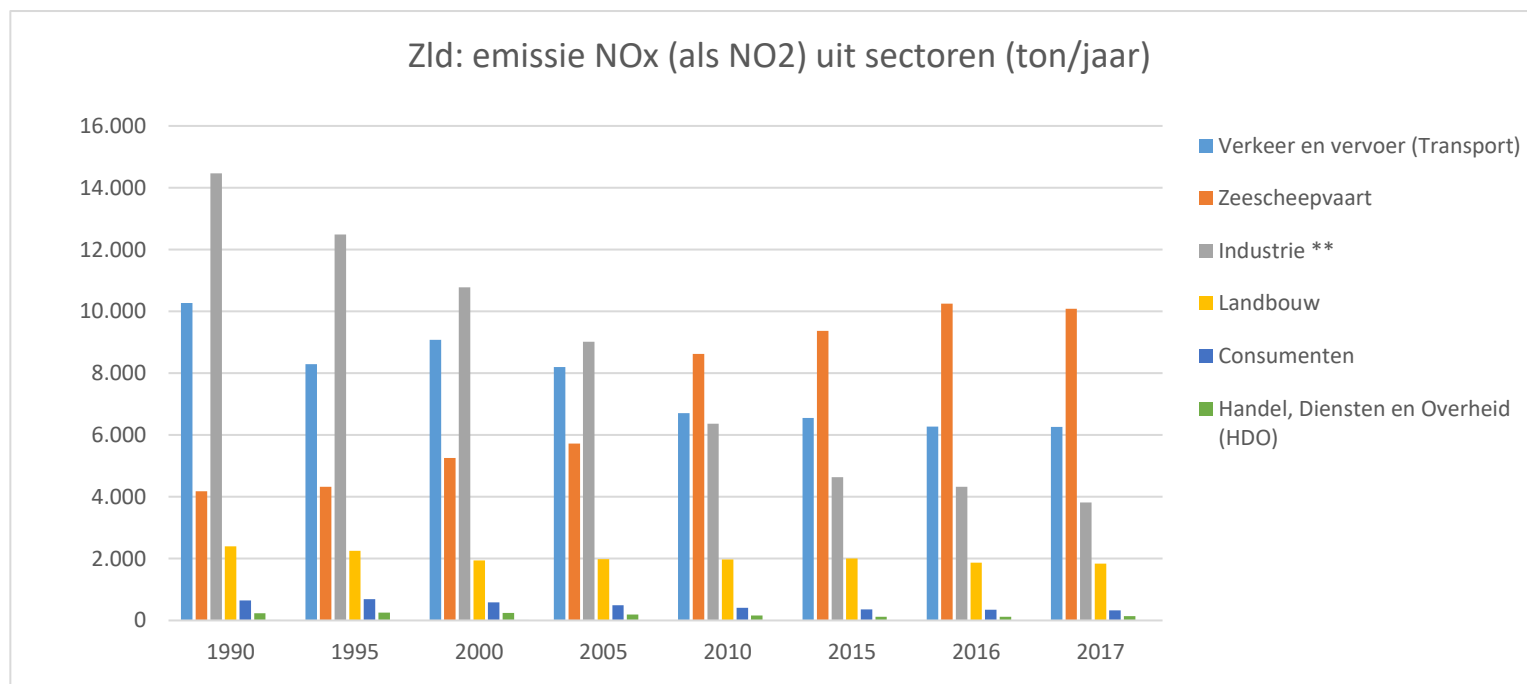


Zeeland: emissie stikstofoxiden (NOx) naar de lucht in ton/jaar (data: Rijksoverheid, emissieregistratie.nl)

Doelgroep	1990	1995	2000	2005	2010	2015	2016	2017
Verkeer en vervoer (Transport) *	10.274	8.296	9.082	8.202	6.708	6.557	6.274	6.259
Zeescheepvaart	4.182	4.322	5.256	5.723	8.622	9.365	10.252	10.080
Industrie **	14.466	12.492	10.778	9.019	6.367	4.638	4.324	3.822
Landbouw	2.393	2.256	1.941	1.981	1.973	2.001	1.874	1.844
Consumenten	643	694	585	490	414	353	350	328
Handel, Diensten en Overheid (HDO)	235	255	248	197	162	122	119	140
Bouw	11	8	15	5	10	7	6	7

* De doelgroep Verkeer en vervoer (Transport) is exclusief de bijdrage van de subgroep Zeescheepvaart welke apart inzichtelijk is gemaakt.

** De doelgroep Industrie is een combinatie van de subgroepen Energiesector, Raffinaderijen, Chemische industrie, Overige industrie en Afvalverwijdering.

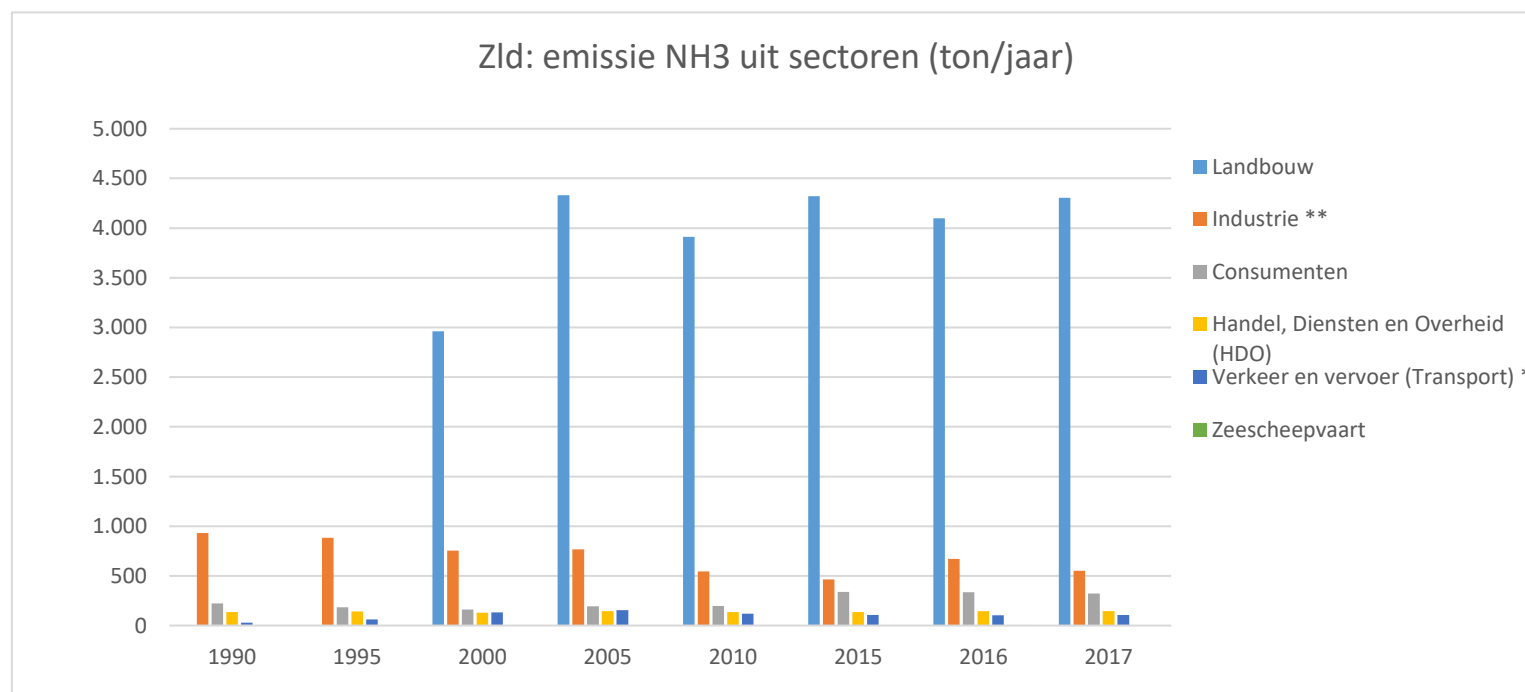


Zeeland: emissie ammoniak (NH3) naar de lucht in ton/jaar (data: Rijksoverheid, emissieregistratie.nl)

Doelgroep	1990	1995	2000	2005	2010	2015	2016	2017
Landbouw	?	?	2.962	4.330	3.912	4.321	4.098	4.304
Industrie **	930	884	753	766	545	465	672	550
Consumenten	221	183	161	194	197	339	334	321
Handel, Diensten en Overheid (HDO)	136	140	128	144	134	134	146	146
Verkeer en vervoer (Transport) *	28	61	133	154	119	106	104	107
Zeescheepvaart	0,5	0,6	0,7	0,7	1,2	1,5	1,6	1,6
Bouw	?	?	?	0,0	0,0	0,1	0,1	0,1

* De doelgroep Verkeer en vervoer (Transport) is exclusief de bijdrage van de subgroep Zeescheepvaart welke apart inzichtelijk is gemaakt.

** De doelgroep Industrie is een combinatie van de subgroepen Energiesector, Raffinaderijen, Chemische industrie, Overige industrie en Afvalverwijdering.


Zeeland: emissie N-totaal (uit NOx+NH3) naar de lucht in ton/jaar

Doelgroep	1990	1995	2000	2005	2010	2015	2016	2017
Verkeer en vervoer (Transport) *	3.150	2.575	2.874	2.623	2.140	2.083	1.995	1.993
Zeescheepvaart	1.273	1.316	1.600	1.742	2.625	2.851	3.121	3.069
Industrie **	5.169	4.529	3.901	3.376	2.386	1.795	1.869	1.616
Landbouw	?	?	3.030	4.169	3.822	4.167	3.945	4.106
Consumenten	378	362	311	309	288	386	381	364
Handel, Diensten en Overheid (HDO)	184	193	181	178	160	148	157	163
Bouw	3	2	5	2	3	2	2	2

* De doelgroep Verkeer en vervoer (Transport) is exclusief de bijdrage van de subgroep Zeescheepvaart welke apart inzichtelijk is gemaakt.

** De doelgroep Industrie is een combinatie van de subgroepen Energiesector, Raffinaderijen, Chemische industrie, Overige industrie en Afvalverwijdering.

